

Shoulder Electronics Limited

无锡市好达电子有限公司

产品技术规格书

SPECIFICATION

产品型号 PART NO : DFF1235P44DA
客户料号 CUSTOMER PART NO :
客户确认 CUSTOMER APPROVED BY :
确认日期 APPROVED DATE :

RoHS Compliant Parts

拟制 Prepared by : LEO	审核 Checked by : JENNY	批准 Approved by : PERCY
送样日期 Formed On : 2016.01.26	产品版本 Document Version: V1.0	

目录

Table of contents

产品规格书版本更改记录	3
第一节 概述 INTRODUCTION.....	4
第二节 型号 Part Number	4
第三节 外形尺寸 Dimension and schematic diagram.....	4
第四节 技术指标 Technology index.....	5
4.1 电气性能 Electrical Characteristics	5
4.2 特性曲线 Characteristic curve	5
第五节 环境试验 Environmental Test.....	6
5.1 环境试验后允许误差 Post Environmental Tolerance	6
5.2 耐振动 Vibration Resist.....	6
5.3 耐湿热特性 Moisture Proof	6
5.4 高温特性 High Temperature Endurance	6
5.5 低温特性 Low Temperature Endurance.....	6
5.6 温度循环 Temperature Cycle Test	5
第六节 回流焊温度 Reflow Soldering Standard Condition	7

产品规格书版本更改记录

版本号 Version	更改记录 Rejigger	拟制 Prepared	批准 Approve	日期 Date
V1.0	首次发行	LEO	PERCY	2016-01-26

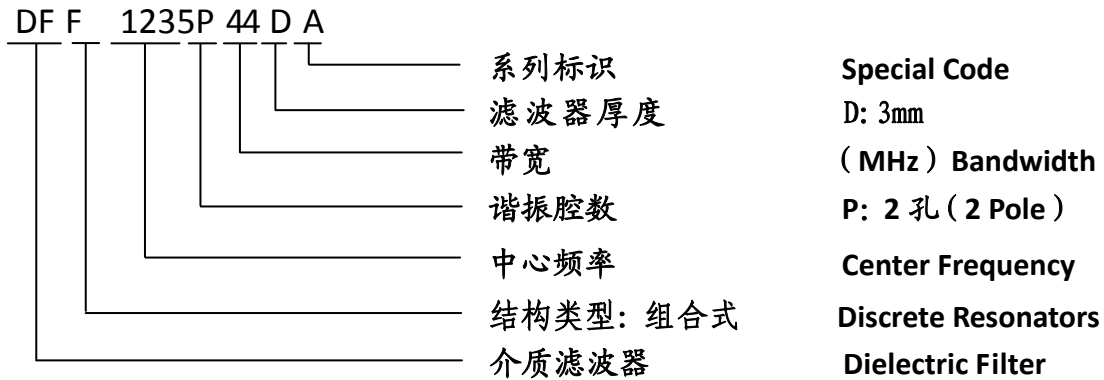
备注：
1、更改产品电性能指标时，版本号需更换（V1.0 换为 V2.0、V3.0……）；
2、更改产品测试方法（包括可靠性测试条件），或更改使用条件时，当前版本号加系列（V1.0 换为 V1.1、V1.2……）。

第一节 概述 INTRODUCTION

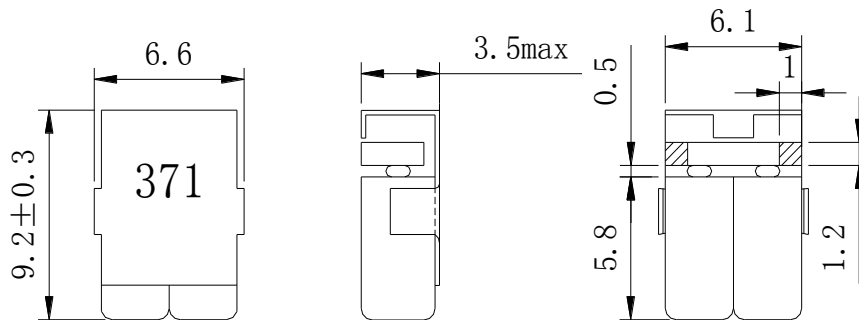
微波介质滤波器系列产品设计用于无线通讯，具有低的插入损耗、高的衰减和片式设计，能减少复杂的调校工作，可以简化电路设计。

Microwave Dielectric filter series are designed to be used in wireless communications with low insertion loss and high attenuation as well as chip design, which can simplify your complex turning and circuit design.

第二节 型号 Part Number



第三节 外形尺寸 Dimension and schematic diagram



IN/OUT 焊盘
 TOLERANCES UNLESS
 OTHERWISE SPECIFIED
 未注公差: ± 0.2
 Unit 单位: mm

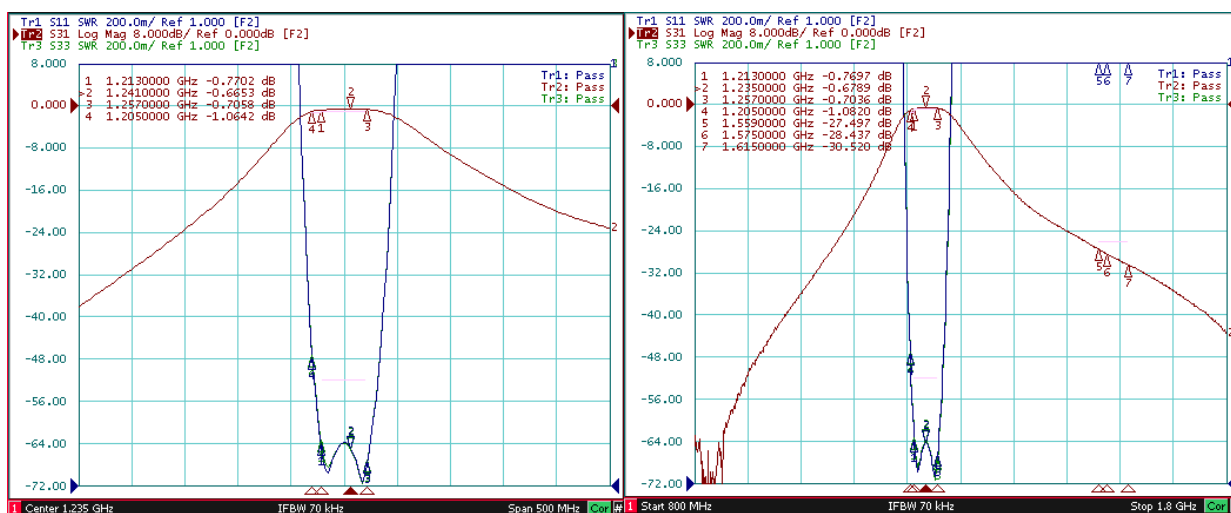
第四节 技术指标 Technology index

4.1 电气性能 Electrical Characteristics

	ITEM	SPEC	Unit
1	Center Frequency [fo]	1235.0	MHz
2	Bandwidth [BW]	$fo \pm 22.0$ [1213 ~ 1257]	MHz
3	Insertion Loss in BW	1.0 max.(1213 ~ 1257 MHz) 1.2 max.(1205 ~ 1213 MHz)	dB
4	Ripple in BW	0.3max.	dB
5	V S W R in BW	1.5 :1 max.	Ratio
6	Attenuation [Absolute Value]	25 dB min. @ 1559 ~ 1615MHz	dB
7	In/Out Impedance	50	Ω
8	Operation Temperature Range	-40 to +85	$^{\circ}\text{C}$
9	Input power	1.0 max.	W

表 2

4.2 特性曲线 Characteristic curve



第五节 环境试验 Environmental Test

基准条件: 温度范围	Temperature range	25 ± 5 °C
相对湿度范围	Relative Humidity range	55~75%RH
工作温度	Operating Temperature range	-40 °C~+85 °C
贮藏温度	Storage Temperature range	-40 °C~+85 °C

5.1 环境试验后允许误差 Post Environmental Tolerance

经环境试验后允许比起始读数偏差见下表

Post Environmental Tolerance (Refer to the table)

No.	Item (项目)	Post Environmental Tolerance (环境试验后允许附加误差)
5.11	Center Frequency 中心频率 fo	± 2.0 MHz
5.12	Insertion Loss 插入衰耗	± 0.5 dB
5.13	Band Width 通带宽度	± 1.0 MHz
5.14	Ripple (in BW) 通带波动	± 0.5 dB
5.15	V.S.W.R (in BW) 驻波比	± 0.2
5.16	Attenuation 阻带衰耗	± 2.0 dB

5.2 耐振动 Vibration Resist

在振动频率 10~55Hz 振幅为 1.5mm 沿 X.Y.Z 方向各振动 2 小时后测试符合表 5.11~5.16 规定。

The device should satisfy the electrical characteristics specified in paragraph 5.11~5.16 after applied to the vibration of 10 to 55Hz with amplitude of 1.5mm for 2 hours each in X, Y and Z directions.

5.3 耐湿热特性 Moisture Proof

在温度为 60 ± 2 °C，相对湿度 90~95% 的恒温湿箱中放置 96 小时，在常温中恢复 1~2 小时后测试，符合表 5.11~5.16 规定。

The device should satisfy the electrical characteristics specified in paragraph 5.11~5.16 after exposed to the temperature 60 ± 2 °C and the relative humidity 90~95% RH for 96 hours and 1~2 hours recovery time under normal condition.

5.4 高温特性 High Temperature Endurance

在温度为 85 ± 5 °C 的恒温箱中放置 96 ± 2 小时，在常温中恢复 1~2 小时后测试。符合表 5.11~5.16 规定。

The device should satisfy the electrical characteristics specified in paragraph 5.11~5.16 after exposed to temperature 85 ± 5 °C for 96 ± 2 hours and 1~2 hours recovery time under normal temperature.

5.5 低温特性 Low Temperature Endurance

在温度为 -40 °C ± 5 °C 低温箱中放置 96 ± 2 小时后恢复 1~2 小时测试符合表 5.11~5.16 规定。

The device should also satisfy the electrical characteristics specified in paragraph 5.11~5.16 after exposed to the temperature $-40^{\circ}\text{C} \pm 5^{\circ}\text{C}$ for 96 ± 2 hours and to 2 hours recovery time under normal temperature.

5.6 温度循环 Temperature Cycle Test

在 -40°C 温度中保持 30 分钟，再在 $+85^{\circ}\text{C}$ 温度中保持 30 分钟，共循环 5 次后在常温中恢复 1~2 小时后测试符合表 5.11~5.16 规定。

The device should also satisfy the electrical characteristics specified in paragraph 5.11~5.16 after exposed to the low temperature -40°C and high temperature $+85^{\circ}\text{C}$ for 30 ± 2 min each by 5 cycles and 1 to 2 hours recovery time under normal temperature.

第六节 回流焊温度 Reflow Soldering Standard Condition

